

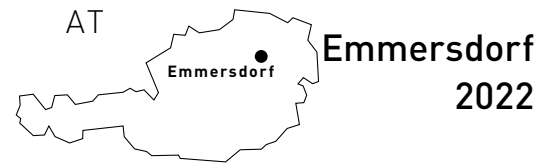


SW-STÜTZWANDSYSTEM

# Privathaus



Bei dem Privathaus wurde das SW-Stützwandsystem auf eine bestehende Ortbetonmauer aufgesetzt. Dadurch wurde die Gartenfläche stabilisiert und sorgt gleichzeitig für eine Minimierung des Pflegeaufwandes.

PRODUKTVERWEISE

➔ [SW-Stützwandsystem](#)

GELIEFERTE SW PRODUKTE

**SW-Stützwandsystem**

AUFTRAGGEBER

**Privat**

ANSPRECHPARTNER

[martin.huber@sw-umwelttechnik.at](mailto:martin.huber@sw-umwelttechnik.at)